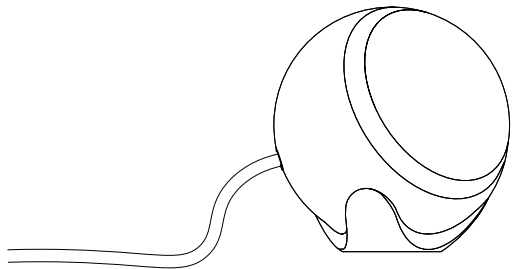


FALLING IN LOVE

Wichtige Produktinformationen/
Important product information



Inhalt / Content

DE	Lieferumfang	4
	Garantie	5
	Allgemeine Hinweise	5
	Pflege	5
	Technische Daten	6
	Abstände und Längen	7
	Montage der Leuchte	8
	Funktionen der Leuchte	9
EN	Scope of delivery	10
	Guarantee	11
	General information	11
	Care instructions	11
	Technical data	12
	Dimensions	13
	Assembly	14
	Functions of the luminaire	15

DE

Lieferumfang

Anzahl

Leuchte



1

Steckertreiber



1

Nest



1

Garantie

Sie haben ein hochwertiges Produkt erworben, welches mit Sorgfalt produziert und verpackt worden ist. Sollten Sie dennoch einmal Grund zur Beanstandung haben, wenden Sie sich bitte ausschließlich an Ihren Händler. Geben Sie bitte die auf der letzten Seite genannte Endkontrollnummer bei Ihrer Reklamation an. Ihre Reklamation wird bei uns im Hause umgehend bearbeitet. Die Ware muss vor Inbetriebnahme auf optische Fehler bzw. Kratzer überprüft werden. Mit der Inbetriebnahme erlischt der Reklamationsanspruch auf optische Mängel der Ware.

Allgemeine Hinweise



Bitte lesen Sie sich diese Anleitung vor der Montage sorgfältig durch. Sie vermeiden dadurch Fehler, die zu einer Funktionsstörung führen könnten.

Bewahren Sie diese Anleitung zum späteren Gebrauch auf. Diese Leuchte wurde für die Nutzung im Innenbereich entwickelt und ist zur Beleuchtung von Räumen bestimmt. Bitte bei beschädigtem Netzteilgehäuse die Leuchte nicht weiter verwenden, da die Gefahr eines elektrischen Schlages besteht. Bitte geben Sie die Leuchte zur Reparatur an Ihren Händler zurück.

Pflegehinweise

Bitte die Leuchte ausschließlich mit einem trockenen Tuch reinigen. Wir empfehlen Microfasertücher für empfindliche Oberflächen. Das Reinigen muss in abgekühltem Zustand erfolgen.

Technische Daten



PRI 220-240V / 50-60 Hz / SEC 500mA / 6W



Diese Leuchte enthält eingebaute LEDs. A-A++



Schutzklasse 2



Montage auf normal entflammaren Flächen zulässig.



Für die Verwendung in trockenen Innenräumen geeignet.

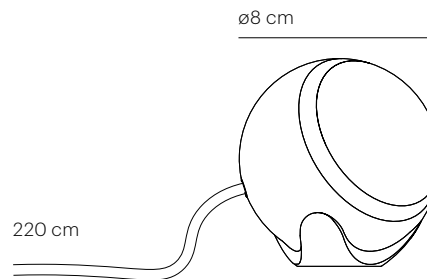


Dieses Produkt muss nach seiner Lebensdauer fachgerecht entsorgt werden; es darf nicht mit dem normalen Hausmüll entsorgt werden.



CE-Konformitätszeichen – 73/23/EWG | 89/336/EWG

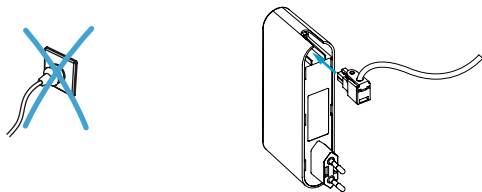
Abstände und Längen



Montage der Leuchte

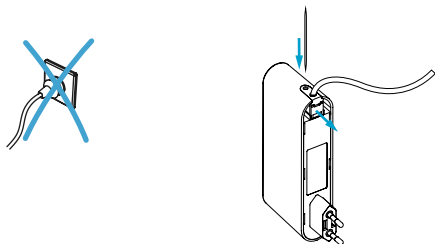
Verbinden

Stecken Sie das Kabel in das Netzteil. Bitte bei beschädigtem Netzteilgehäuse die Leuchte nicht weiter verwenden, da die Gefahr eines elektrischen Schlages besteht.



Trennen

Aufgrund der speziellen Ausführungen der Anschlußleitung, darf diese im Falle einer Beschädigung nur durch die Firma Tobias Grau ausgetauscht werden.



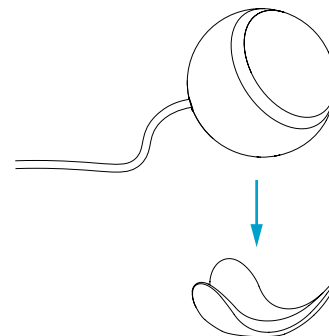
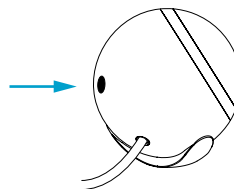
Funktionen der Leuchte

an/aus

Kurzer Tastendruck

Dimmen

Langer Tastendruck



Scope of delivery**Quantity**

Luminaire



1

Plug



1

Nest



1

Guarantee

You have purchased a high-quality product that was produced and packaged with the utmost care. Should you nevertheless have grounds for complaint, please contact your retailer quoting the final inspection number as stated on the last page of this document. We will deal with your complaint immediately. This product must be checked for visual defects, and/or scratches, before being used. Once the product has been put into operation, the right for a customer to make a complaint due to visual defects expires.

General information

Please read this manual carefully before assembly. This will help avoid errors that could lead to a malfunction. Keep this manual for future reference. This luminaire has been developed for indoor use and is intended for the lighting of rooms. If the casing of the mains adapter is in any way damaged, please stop using the luminaire as there is a risk of electric shock. Please return the luminaire to your dealer for repairs.

Care instructions

Please clean the lamp with a dry cloth. We recommend microfibre cloths for sensitive surfaces. Only clean the lamp when it has cooled down.

Technical data



PRI 220-240V / 50-60 Hz / SEC 500mA / 6W



This luminaire contains built-in LEDs. A-A++



Protection class 2



Mounting on normally flammable surfaces permissible.



This product has been developed for indoor use.

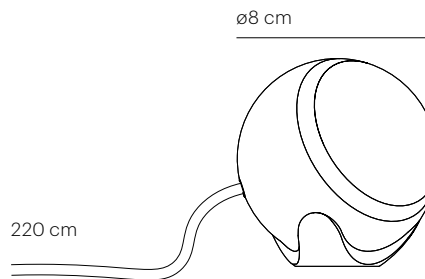


This product must be disposed at the end of its service life;
it must not be disposed of with normal household waste.



CE-conformity mark – 73/23/EWG | 89/336/EWG

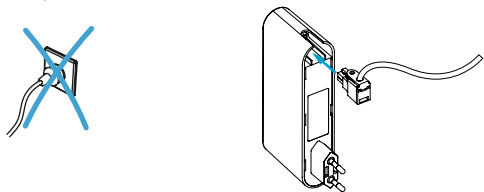
Dimensions



Assembly

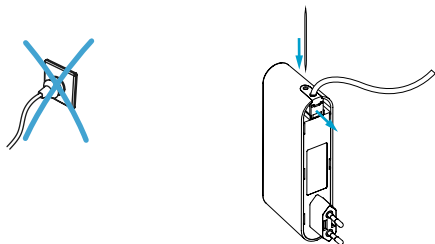
Connect

If the casing of the mains adapter is in any way damaged, please stop using the luminaire as there is a risk of electric shock. Please return the luminaire to your dealer for repairs.



Disconnect

Owing to the specialised cable used in this product, damaged goods can only be replaced by Tobias Grau.



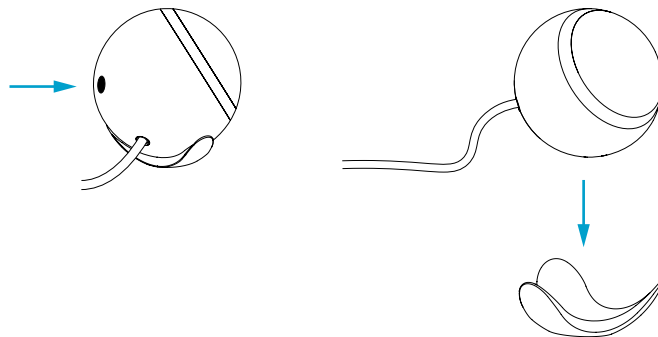
Functions of the luminaire

on/off

Press button

Dimming

Hold button



Endkontrollnummer
Final inspection number

2 Jahre Garantie | 5 Jahre Garantie auf die LED
2 years guarantee | 5 years guarantee of LED

BR 16 1648-C /Stand 11/20
tobiasgrau.com
© Tobias Grau GmbH

Tobias Grau GmbH | Siemensstraße 35b | 25462 Rellingen